

MANUAL DE USUARIO

CAMILLA2214B

Bienvenido a usar nuestros productos.
Lea atentamente el manual del usuario antes de usar los productos. Nuestra empresa se reserva el derecho de mejorar el diseño y modificar los productos sin previo aviso.

1. Acerca de este manual

Este manual solo debe utilizarse como referencia para el funcionamiento de este modelo en particular. Si el manual se utiliza para otros fines, la empresa no asumirá ninguna consecuencia ni responsabilidad.

Toda la información de este manual esta protegida por derechos de autor y no se puede copiar ni traducir en ninguna parte de esta especificación sin el consentimiento por escrito de nuestra empresa.

2. Advertencias

- se debe suspender la alimentación de corriente al cambiar los componentes eléctricos o al realizar el mantenimiento o la limpieza de la máquina.
- El enchufe debe estar conectado a una toma de corriente que este correctamente instalada y conectada a polo a tierra para evitar el riesgo de incendio o descarga eléctrica.
- No se pare en el equipo
- No permita que los niños jueguen con el equipo ni lo coloque en un lugar donde puedan tocarlo. Ajuste el respaldo a la posición mas alta cuando se vaya.
- No coloque el equipo en lugares húmedos como el baño para evitar descargas eléctricas u otras fallas. Mantenga también los controladores alejados de la humedad o el agua.
- No coloque ni opere el equipo en ligares donde se esté pintando/recubriendo o suministrando oxígeno. A menos que sea supervisados o instruidos por personal que pueda ser responsable de su seguridad personal.
- Las personas con dificultades físicas, trastornos táctiles, trastornos mentales, falta de experiencia o sentido común, o niños, no pueden usar el equipo.
- Comuníquese con el distribuidor, el centro de servicio o personal relacionado con la habilidad y experiencia adecuada para reparar el enchufe si esta dañado.

Bienvenido a usar nuestros productos.

Lea atentamente el manual del usuario antes de usar los productos. Nuestra empresa se reserva el derecho de mejorar el diseño y modificar los productos sin previo aviso.

- Asegúrese de que no haya ningún objeto accesible dentro del recorrido durante la operación de las camas. La operación debe ser realizada por profesionales capacitados.

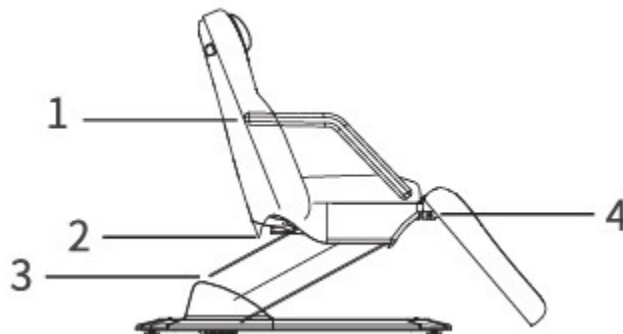
3. Precauciones

- Este producto debe ser utilizado por personal con experiencia y que este familiarizado con la estructura, el rendimiento y las instrucciones del equipo. Además, debe realizar el mantenimiento regularmente.
- Lea este manual detenidamente antes de la instalación, el funcionamiento y el ajuste. consérvelo en un lugar seguro.
- Este producto no debe utilizarse para trabajos de carga de un solo lado o de un solo punto.
- Cumpla con las normas de seguridad de operación, no sobre cargue el producto y para garantizar que el equipo de protección de seguridad del producto sea completo y fiable, elimine los factores inseguros a tiempo.
- Apriete los pernos y las tuercas con regularidad para evitar fallos causados por aflojamientos, deslizamiento, vibración y caídas.
- Durante el mantenimiento, el operador no debe desmontar ninguna pieza de la plataforma a voluntad.
- este producto no puede funcionar si presenta alguna falla. Si se detecta algún fenómeno o sonido anormal, debe detenerse para su inspección inmediatamente y se puede reanudar el trabajo después de solucionar el problema.
- El operador debe estar familiarizado con las precauciones descritas en cada sección del manual para garantizar la seguridad de las personas y el producto.
- Este producto esta equipado con un cable de alimentación de tres hilos. El cable de alimentación debe enchufarse a un tomacorriente de tres orificios que este correctamente instalada y conectada a polo a tierra. Esto no es solo para evitar una descarga eléctrica, sino también para garantizar que el producto funcione correctamente.
- Mientras controla la elevación, el botón debe presionarse continuamente hasta que el producto este en una posición adecuada.
- El mantenimiento debe ser realizado por personal capacitado.
- El tiempo de trabajo continuo deber ser de un máximo de 2 min.
- Después de cada tratamiento, utilice únicamente una solución neutra para limpiar el polvo o las manchas del producto.

Bienvenido a usar nuestros productos.

Lea atentamente el manual del usuario antes de usar los productos. Nuestra empresa se reserva el derecho de mejorar el diseño y modificar los productos sin previo aviso.

- Para productos con función de calefacción, la temperatura máxima de la superficie de la tapicería no debe superar los 45 grados centígrados.
- Al ajustar cada pieza, mantenga las manos, los pies y la cabeza alejada de la posición indicada por la flecha. (como se muestra en la foto)



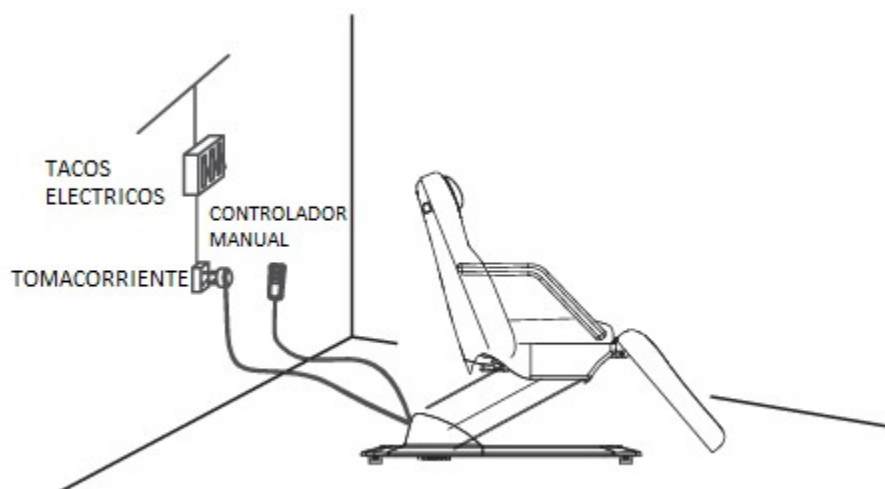
4. Instalación

1. Coloque el producto en una habitación adecuada, de acuerdo con la distribución general, luz natural o artificial y las condiciones de funcionamiento del salón o del hogar. Manténgalo en un ambiente limpio seco y fresco.
2. Abra la caja de embalaje para comprobar si el producto está intacto y si los accesorios o repuestos están completos. Póngase en contacto con el distribuidor si hay algún problema con el producto.
3. Coloque el producto en la posición adecuada. Tenga en cuenta que no es necesario instalar tornillos adicionales en el suelo para fijar la camilla, ya que el diseño original ha tenido en cuenta la estabilidad. Sin embargo, asegúrese de que el producto esté colocado sobre una superficie firme y plana para evitar accidentes. Si el producto gira o se inclina debido a un terreno irregular, ajuste las cuatro patas de plástico (M10x30) y las tuercas (M10) con una llave hexagonal de boca abierta, que se fijan en el panel inferior, para garantizar la estabilidad del producto.

Bienvenido a usar nuestros productos.

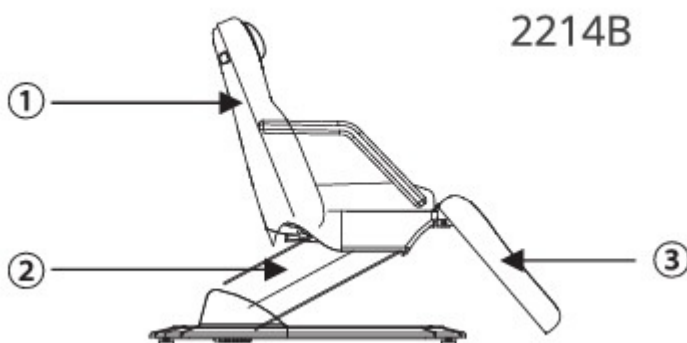
Lea atentamente el manual del usuario antes de usar los productos. Nuestra empresa se reserva el derecho de mejorar el diseño y modificar los productos sin previo aviso.

4. Conecte correctamente el enchufe del producto a la fuente de alimentación. (como se muestra en la foto)



5. Estructura del producto

- Este producto consta de una caja de control, un motor, hardware, piezas de plástico y cuero. Entre ellas, la caja de control que controla el funcionamiento de los motores y el controlador manual.
- Este producto incluye ajuste de ángulo del respaldo, el reposapiés y la elevación, que es una estructura general. (como se muestra en la imagen)



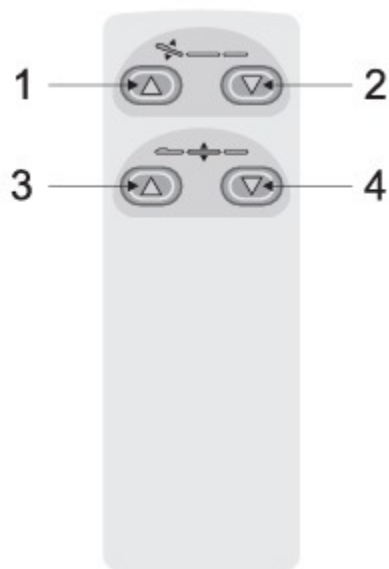
1. Ajuste del ángulo de respaldo
2. Ajuste de elevación
3. Ajuste del ángulo de reposapiés (ajuste manual)

Bienvenido a usar nuestros productos.
Lea atentamente el manual del usuario antes de usar los productos. Nuestra empresa se reserva el derecho de mejorar el diseño y modificar los productos sin previo aviso.

6. Instrucciones de funcionamiento

2214B

Configuración estándar
(controlador manual)



No.	Descripción	Operación
1	El respaldo sube	El respaldo sube suavemente al presionar botón.
2	El respaldo baja	El respaldo baja suavemente al presionar botón.
3	Sube	La camilla sube suavemente al presionar el botón.
4	baja	La camilla baja suavemente al presionar el botón.

7. Parámetros técnicos

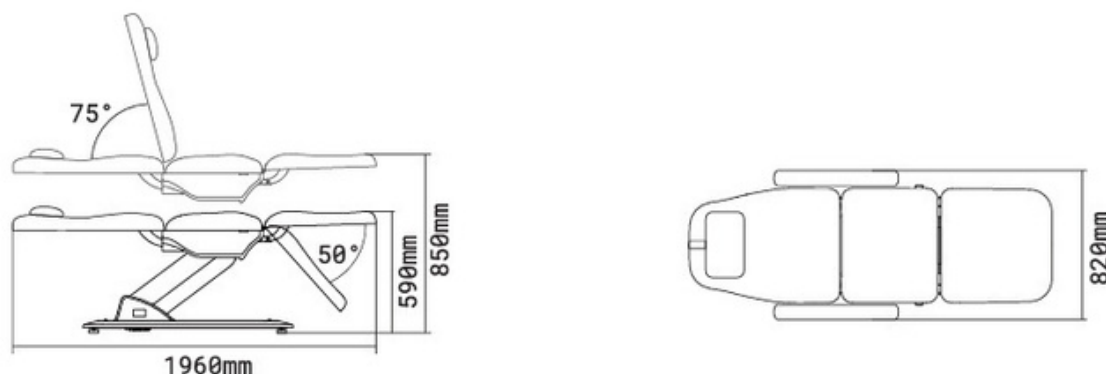
Alimentación	CA 110-120V o CA 220-240V o 100-240V, 50/60 Hz
Potenciamáxima	300 W
Temperatura ambiente	0 °C - + 40 °C
Humedadrelativa	30% - 90%
Carga nominal de elevación	175Kg

Bienvenido a usar nuestros productos.

Lea atentamente el manual del usuario antes de usar los productos. Nuestra empresa se reserva el derecho de mejorar el diseño y modificar los productos sin previo aviso.

2214B

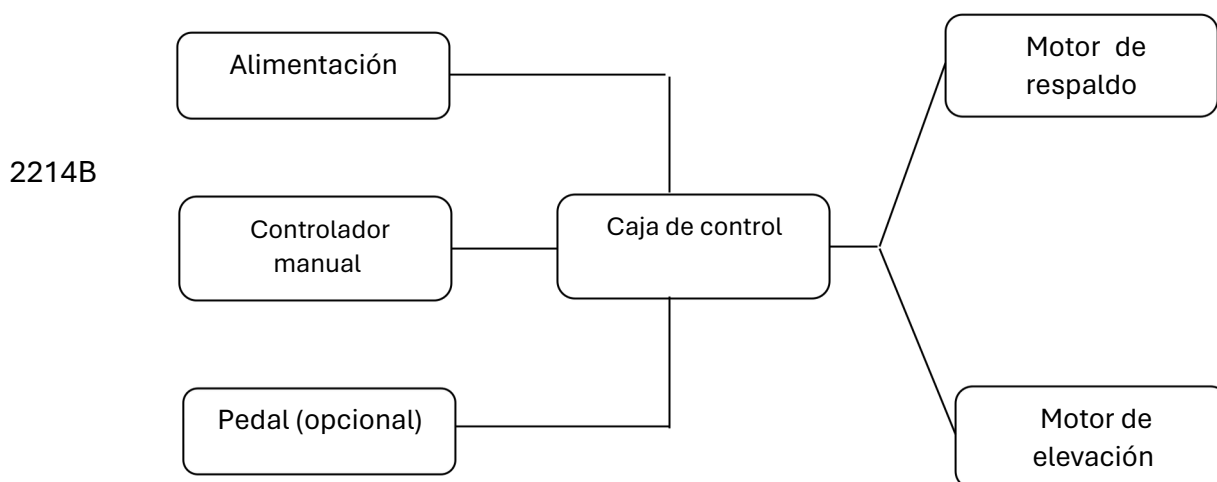
Tamaño de la camilla	(estilo 1) 172x65x64.5 cm / (estilo 2) 182x69x64.5cm
----------------------	--



8. Mantenimiento

1. Después de cada tratamiento, utilice únicamente una solución neutra para limpiar el polvo y las manchas del cuero, las piezas metálicas u otras piezas. Se prohíbe el uso de soluciones desinfectantes como el alcohol, ácido o alcalino. Esto es para evitar que sea corte la vida útil de los componentes.
2. Lubrique las piezas móviles regularmente (una vez al año).

9. Diagrama de conexión del sistema de circuitos



Bienvenido a usar nuestros productos.

Lea atentamente el manual del usuario antes de usar los productos. Nuestra empresa se reserva el derecho de mejorar el diseño y modificar los productos sin previo aviso.



No deseche electrodomésticos viejos o defectuosos en labasura doméstica; esto solo debe hacerse a través delosdistribuidores.



Compruebe las especificaciones de los productos antes de comprarlos. Lea atentamente el manual de instrucciones de los productos. El fabricante se reserva el derecho de mejorar el diseño y modificar los productos sin previo aviso.